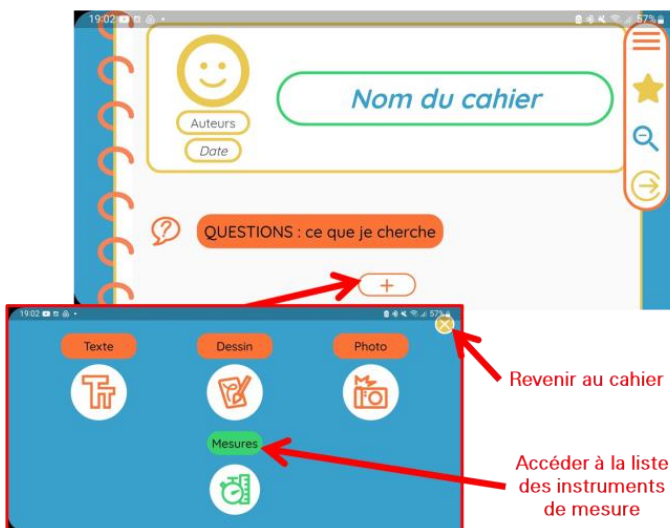



Utiliser l'outil « Volume sonore » de FizziQ Junior




1. Ouvrir FizziQ Junior et cliquer sur l'onglet « Élève » de l'écran d'accueil.
2. Dans le menu « Élève », sélectionner l'onglet « Je crée un nouveau cahier » pour ouvrir un cahier vierge.



3. Dans le cahier, cliquer sur  pour accéder à la boîte à outils.



4. Sélectionner « Volume sonore » : la mesure s'affiche et peut être enregistrée dans le cahier à l'aide du bouton .

Remarque : Toutes les captures d'écran sont issues de l'application FizziQ Junior (Trapeze.digital), téléchargeable gratuitement sur Android et iOS. L'application étant en constante évolution, les captures d'écran sont susceptibles de changer légèrement en fonction de la version.

Conception et coordination

Pauline BACLE pour la Fondation *La main à la pâte*

Cette ressource a été produite avec le soutien de CGI, de la Fondation Sciences Éducation Solidarité et



En partenariat avec Trapeze.digital



Date de publication

Juillet 2023

Licence

Ce document a été publié par la Fondation *La main à la pâte* sous la licence Creative Commons suivante : Attribution + Pas d'utilisation commerciale + Partage dans les mêmes conditions.



Le titulaire des droits autorise l'exploitation de l'œuvre originale à des fins non commerciales, ainsi que la création d'œuvres dérivées, à condition qu'elles soient distribuées sous une licence identique à celle qui régit l'œuvre originale.

Fondation *La main à la pâte*

43 rue de Rennes

75006 Paris

01 85 08 71 79

contact@fondation-lamap.org

www.fondation-lamap.org

